

おおす

ご自由にお取り下さい

医療法人桂名会 大須病院 広報誌 7号 (2023年10月発行)

● 看護師紹介 ● ACCESS ● INFORMATION



9月20日まっばら認知症カフェを開催しました。

このカフェは、コロナでしばらく中止していましたが、平成29年から始まり17回目を迎え、大須病院では初めての開催となりました。参加者のなかには16回目の参加者もおられ、再び開催出来た喜びを一緒に分かち合いました。

季節を感じていただけるよう手作りのアイテムで演出し、コーヒーでおもてなし。認知症予防のお話から、コグニサイズで体を動かし、楽しいひとときを過ごしました。参加された皆様からは、「脳を鍛えたい」「体を動かしたり歌ったりしたい」というお声を頂きました。医師、看護師、リハビリ、薬剤師、栄養士のスタッフで、今後も認知症予防や楽しい

イベントを進めてまいります。誰でも参加でき、日頃気になっている事など気軽に相談もできる場として皆さまとの交流を深め、心あたたまる会にしていきたいと思っております。



次回のまっばら認知症カフェは…2024/1/17 15:00-16:30です！

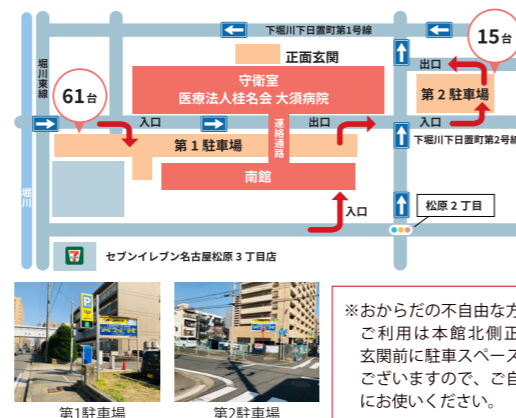
ご参加ご希望の方はお気軽にお問い合わせください。

ACCESS

公共交通機関でお越しの場合

- 電車**
地下鉄鶴舞線
「大須観音」駅下車 …… 徒歩 約10分
名鉄本線
「山王」駅下車 …… 徒歩 約10分
- バス**
市バス
「日置橋」停下車 …… 徒歩 約7分
市バス
「岩井通一丁目」停下車 …… 徒歩 約5分

駐車場のご案内



公式 SNS のご案内

フォローよろしくお願いいたします！

編集後記：大須病院は、来年の1月1日をもって、熱田区にある「重工記念病院」と統合することになり、現在、院内では病院統合への準備が着々と進んでいます。これまで以上に患者さんやそのご家族に寄り添い、さらに質の良い医療を皆様にお届けできるよう、職員一同、これからも力を合わせて頑張っていく所存です。(総務課)



臨床検査科ってなにをしてみるところ？

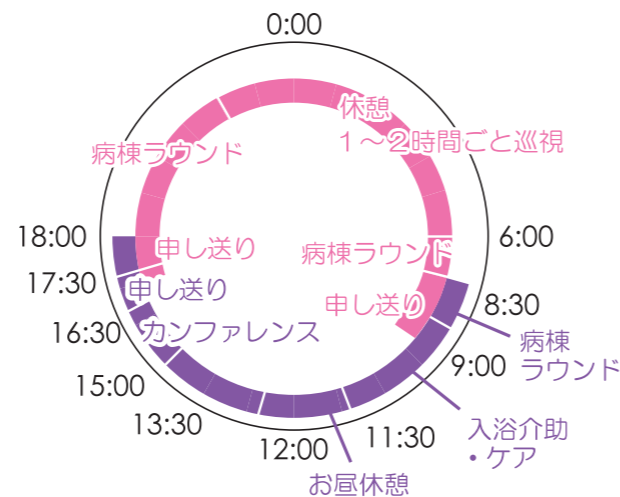
特集 **大須病院のスペシャリスト**
「特定看護師」「認知症看護 認定看護師」をご紹介します！

病棟看護師

看護部データ

看護要員	約 132 名 (うち看護師・准看護師：約 115 名、 看護補助者：約 17 名)
看護単位	一般急性期病棟 7:1 回復期リハビリテーション病棟 1 3:1
看護方式	チームナースング
勤務形態	2交代
男女比	1 : 9
対象疾患	回復期：運動器 50%、脳血管 49%、 廃用症候群 1% 急性期：外科と整形外科の術前術後、 心不全、高齢者（脱水、誤嚥性肺炎）

看護師の1日



研修や実習を積んだ 認定看護師が活躍しています!!

「特定看護師」とは?

特定看護師 瀬川慶子さん

特定行為を実施するために必要な
高度な知識と技術を有する看護師のことです。

超高齢社会を迎え、チーム医療や将来的な在宅医療の重要性が見直される中で、今後ますます、看護師の役割拡大が求められるようになります。特定行為に関する研修を受けた看護師が、入院でも在宅でも医師の到着を待たずに質の高い医療を提供することで、患者さんの症状の回復が早くなり、苦痛の軽減が早期に図れます。

「認知症看護 認定看護師」とは?

認知症看護 認定看護師 渋谷文美さん

認知症の患者さんの権利を守り、症状を予防、緩和しながらその人らしく過ごせるよう、生活の質の維持・向上を図る看護師です。

認知症による症状は多種多様で、徘徊や暴言・暴力などのについては、対応が非常に困難なこともあり、ケアの質や患者さんの生活の質が低下することが問題になっています。そこで、熟練した看護の実践とともに認知症ケアの質の向上において大きな役割を担う認知症認定看護師が必要とされています。

ご存じですか?



アドバンス・ケア・プランニング (ACP) 人はそれぞれ人生観や思いに基づき、人生設計をしています。それは、医療についても同じことが言えます。アドバンス・ケア・プランニング (ACP) は、将来の変化に備えて、これから受ける医療やケアについてあなたの考えを家族や医療者と話し合っ「ご自身の心づもり」として文章に残すことで、ご自身の希望や思いが反映できるようにする手順のことをいいます。これからの豊かな人生を目指して一緒に考えてみませんか?



りんしょうけんさか 臨床検査科

臨床検査科って何をしているところですか?

診療や健診 / ドックにかかわる色々な検査を行っている場所です。また、正しい方法で検査が行われるために、使用する薬品の管理や装置の管理を行います。

どのように検査を行いますか?

人の体から採取した血液、尿、便、手術などで採取した臓器またはその一部を検査する、検体検査。心電図や脳波、超音波などを用いて体の機能を調べる生理検査を行っています。

検査の種類は大きく分けて2つ

検体検査の装置



検体検査の装置 (血液検査の装置) 貧血がないか、炎症がないかなどを調べる装置です。



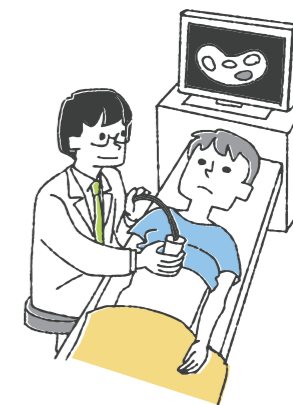
生理検査の装置 (エコー)



生理検査の装置 (超音波装置) 超音波検査は体に超音波をあて、跳ね返ってくる情報から病気がないかを調べます。腹部、心臓、頸動脈、下肢静脈、甲状腺などの検査ができます。

大須病院で受けられる 検査の特長

- ・採血結果が当日確認できる
- ・24時間心電図を記録する、ホルター心電図検査が可能。
- ・入院が必要な PSG (睡眠時無呼吸検査) ができる



お待たせしてすみません

血液検査では採血後に血液を固め、遠心分離機で必要な成分を取り出して検査を行う項目があります。そのため、1時間ほどお待たせしてしまうことがあります。また、生理検査でも正しく結果を出すために、お待たせすることもあります。皆様の健康維持のためにお時間を頂戴することをご了承ください。

